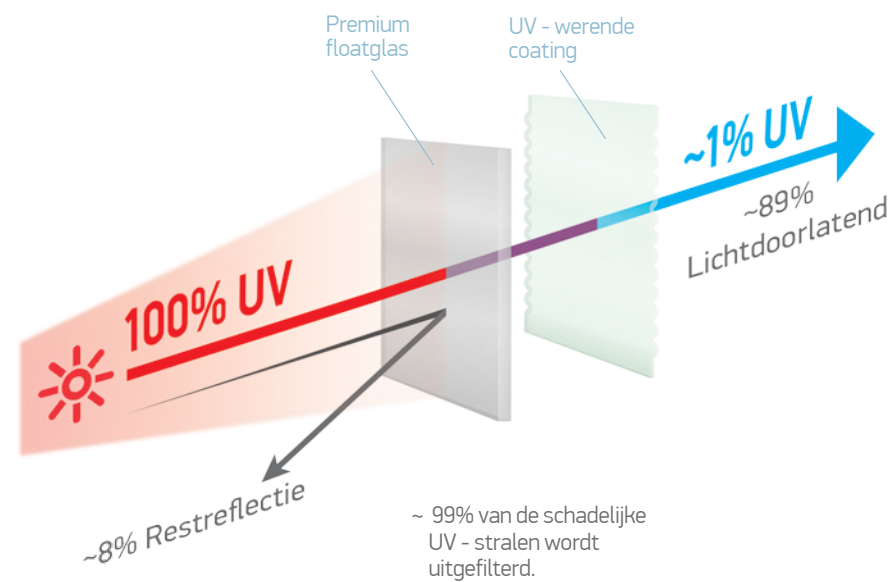


artglass AR 99™

Artglass AR 99™ is een niet - reflecterend glas met uitstekende optische eigenschappen en 99% UV - bescherming. Het onzichtbare glas biedt een neutrale weergave van kleuren en voorkomt door het uitfilteren van 99% van de schadelijke UV - stralen het verbleken van kunstwerken. Artglass AR 99™ combineert op unieke wijze de eigenschappen van praktische onzichtbaarheid en tegelijkertijd de hoogste UV - bescherming. Het glas wordt door specialisten uit de bedrijfssector en museumdeskundigen evenzeer hoog gewaardeerd.

- **ONZICHTBAAR - < 1% RESTREFLECTIE**
- **VOORKOMT DAT KUNSTWERKEN VERBLEKEN**
- **EENVOUDIGE REINIGING EN BEHANDELING**
- **99% UV - BESCHERMING**
- **97% LICHTDOORLATEND**
- **EXACTE KLEURWEERGAVE**
- **VOLDOET AAN DE EISEN VAN DE NORM ISO 18902**
- **VOLGT DE NORMEN VAN HET FINE ART TRADE GUILD EN DE PROFESSIONAL PICTURE FRAMERS ASSOCIATION**
- **GLAS MET CONSERVERENDE KWALITEIT VOLGENS DE FOTOGRAFISCHE ACTIVITEITTEST (PAT) ISO 18916**
- **DE BLOKKERING VAN 99% VAN DE UV - STRALEN GELDT ALS CONSERVEREND EN IS GOEDGEKEURD DOOR HET NATIONAL PHYSICAL LABORATORY IN HET VK VOLGENS EN 410**



artglass 99™


Tot nu toe zijn er wereldwijd miljoenen kunstwerken en foto's ingelijst met glas, dat 99% UV - bescherming biedt zonder optische anti - reflectie. Dit glas met 99% UV - bescherming wordt beschouwd als het eerste alternatief voor standaard floatglas. Artglass 99™ zorgt door het uitfilteren van 99% van de schadelijke UV - stralen voor de bescherming van een geapprecieerd kunstwerk. Het voorkomt bovendien het vergelen van foto's en de broosheid van kunstwerken op papier.

- **VOORKOMT DAT KUNSTWERKEN VERBLEKEN**
- **99% UV - BESCHERMING**
- **EXACTE KLEURWEERGAVE**
- **VOLDOET AAN DE EISEN VAN DE NORM ISO 18902**
- **VOLGT DE NORMEN VAN HET FINE ART TRADE GUILD EN DE PROFESSIONAL PICTURE FRAMERS ASSOCIATION**
- **GLAS MET CONSERVERENDE KWALITEIT VOLGENS DE FOTOGRAFISCHE ACTIVITEITTEST (PAT) ISO 18916**
- **DE BLOKKERING VAN 99% VAN DE UV - STRALEN GELDT ALS CONSERVEREND EN IS GOEDGEKEURD DOOR HET NATIONAL PHYSICAL LABORATORY IN HET VK VOLGENS EN 410**

Groglass SIA
Katlakalna 4B, Riga
LV-1073, Latvia

T +371 67502910
F +371 67502911
sales@groglass.com
www.groglass.com

L-CCH-04/05-NL-A



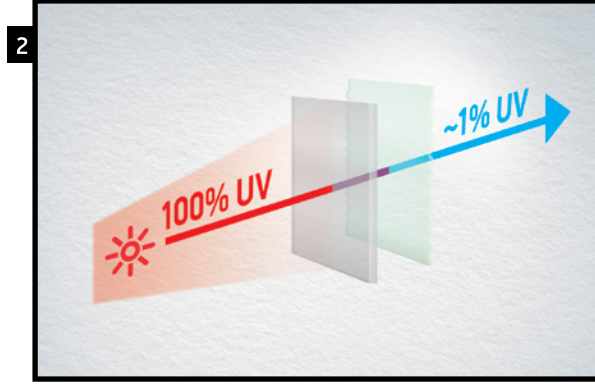
artglass™

**ARTGLASS 99™ EN ARTGLASS AR 99™
TIPS VOOR HET HANTEREN, REINIGEN EN SNIJDEN**

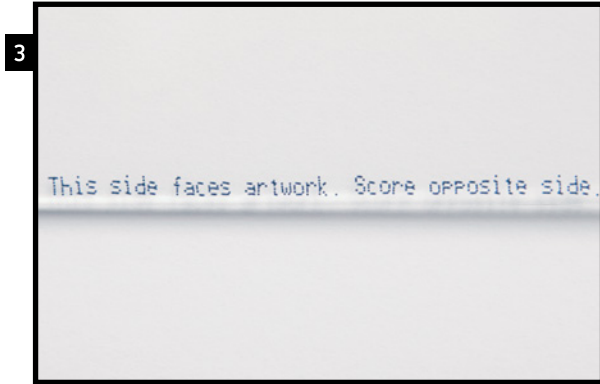
Behandeling



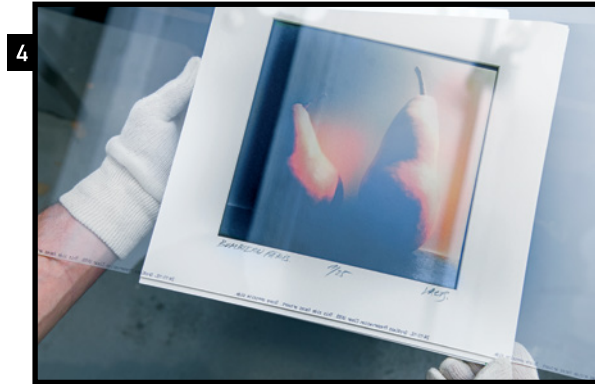
1 Wees voorzichtig en zorgvuldig bij het hanteren van glas. Draag bij voorkeur geschikte handschoenen en schoeisel.



2 De 99% UV - werende coating is op één zijde van het Artglass 99™ en Artglass AR 99™ aangebracht. Plaats de zijde met de UV - werende coating op een schone -, antislip - en niet - schurende ondergrond om krassen op het oppervlak te vermijden.



3 De zijde met UV - werende coating is met het opschrift "this side faces artwork. Score opposite side" gemarkeerd.



4 De zijde met UV - werende coating moet naar het in te lijsten kunstwerk gericht zijn.

Reiniging




1 Alle Artglass™ producten zijn schoon en kunnen na het uitpakken meteen worden gebruikt.



3 Gebruik voor de reiniging een zachte en schone microvezel doek van Artglass™ of een katoenen doek. U kunt eventueel ook een andere zachte katoenen doek gebruiken.



5 Wrijf het glas na het besproeien van de reinigingsdoek met rondgaande bewegingen droog. Zorg ervoor dat u het glas volledig droog wrijft, zodat geen sporen van vocht achter blijven.



2 De zijde met UV - werende coating kan als ongecoat glas worden gereinigd.



4 Bevochtig de doek met een korte verstuiving van het Groglass® glasreinigingsmiddel om te reinigen. U kunt eventueel als alternatief elk ander ammoniakvrij glasreinigingsmiddel gebruiken.




6 Gebruik geen alkalische reinigingsmiddelen zoals natronloog, ammoniak -, zuur -, silicone - of fluorhoudende reinigingsmiddelen, allesreinigers, machine - afwasmiddelen noch krassende of schurende reinigingsmiddelen.

Snijden




1 Snijd Artglass 99™ op het ongecoate glasoppervlak.



2 Elke glassnijder waarmee u tevens ongecoat glas kunt snijden, is geschikt voor het snijden van Artglass 99™ en Artglass AR 99™.



3 Bij gebruik van een wandglassnijder een anti - slip karton tussen glas en achterwand leggen.



4 Plaats bij het gebruik van een manuele glassnijder de zijde met UV - werende coating op een schone, antislip en niet schurende ondergrond om krassen op het oppervlak te vermijden.